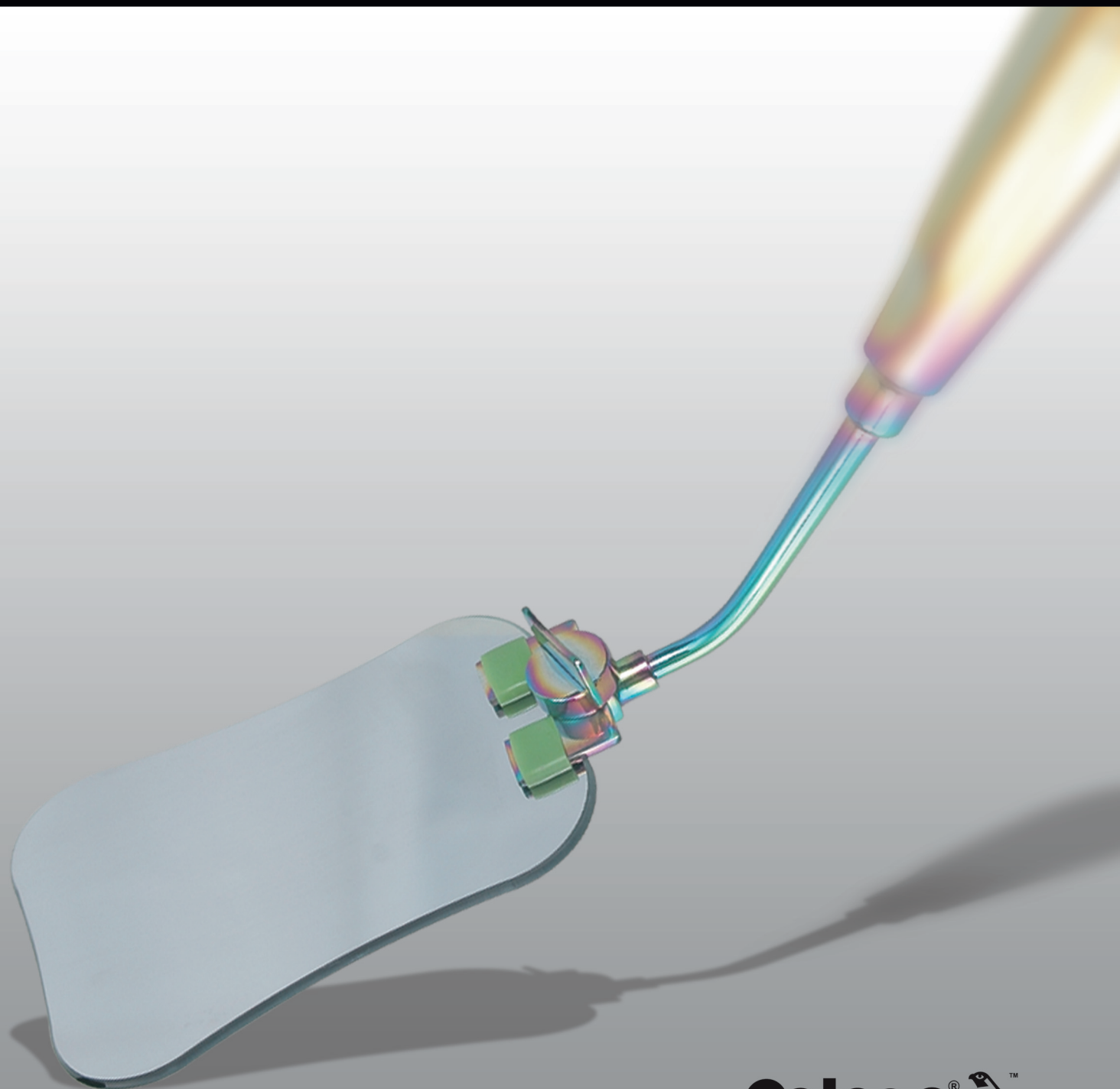


D16


Photography and X-Ray / Akcesoria do zdjęć RTG

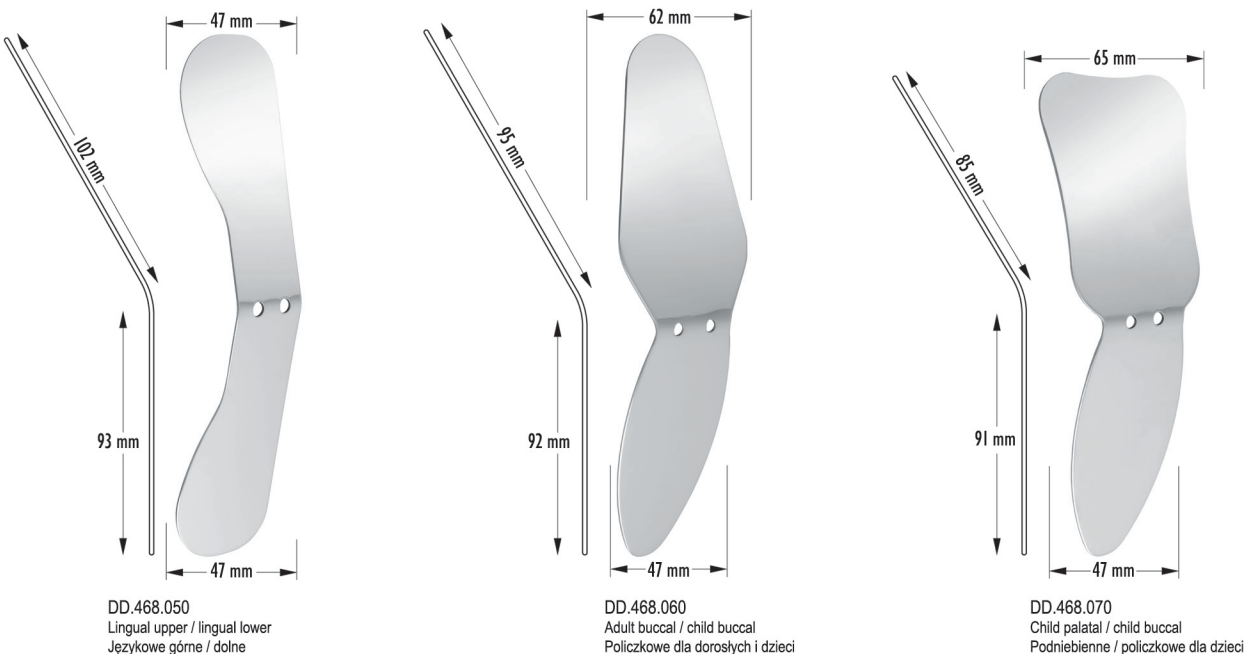
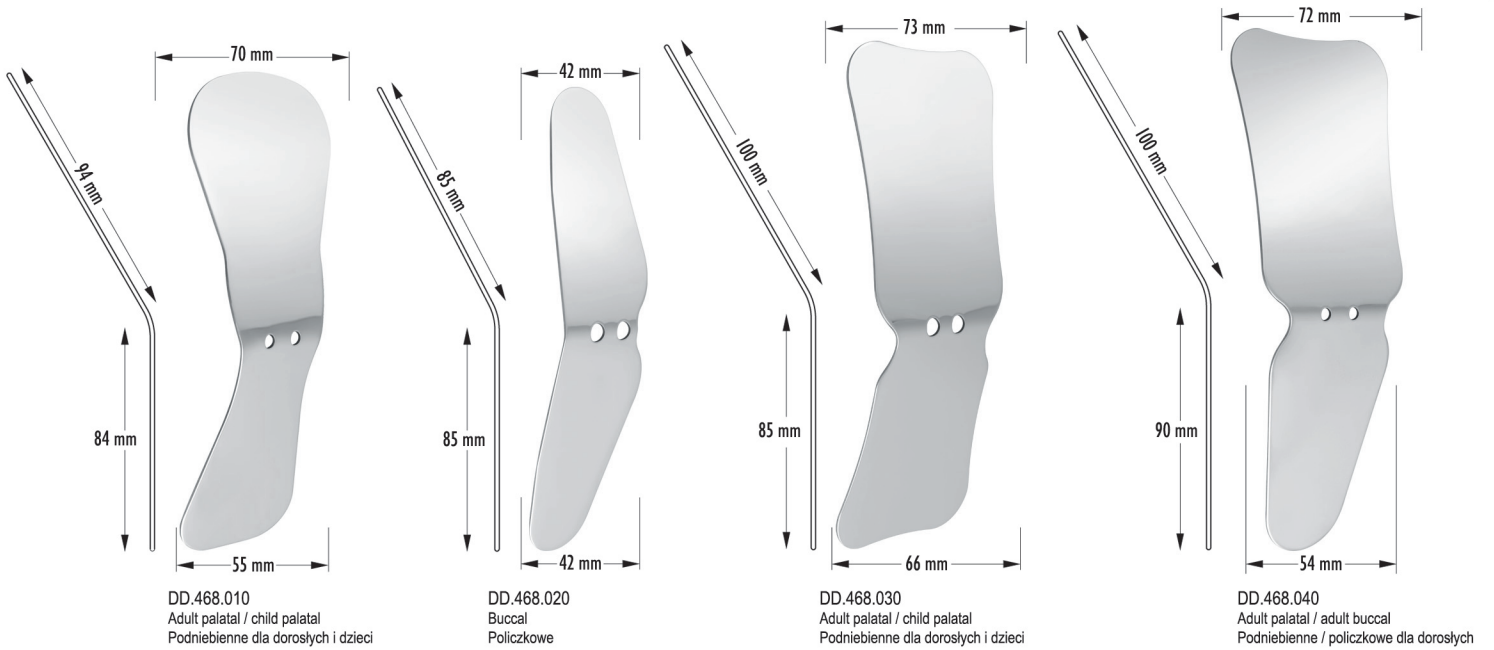




Intraoral photographic mirrors
Fotograficzne lusterka wewnątrzustne

Made of stainless steel
Wykonane ze stali nierdzewnej

 Autoclavable
Możliwość sterylizacji w autoklawie



DD.468.000
Set of 7 mirrors
Zestaw zawiera 7 lusterek
1 x DD.468.010
1 x DD.468.020
1 x DD.468.030
1 x DD.468.040
1 x DD.468.050
1 x DD.468.060
1 x DD.468.070



Intraoral photographic mirrors
Fotograficzne lusterka wewnętrzne

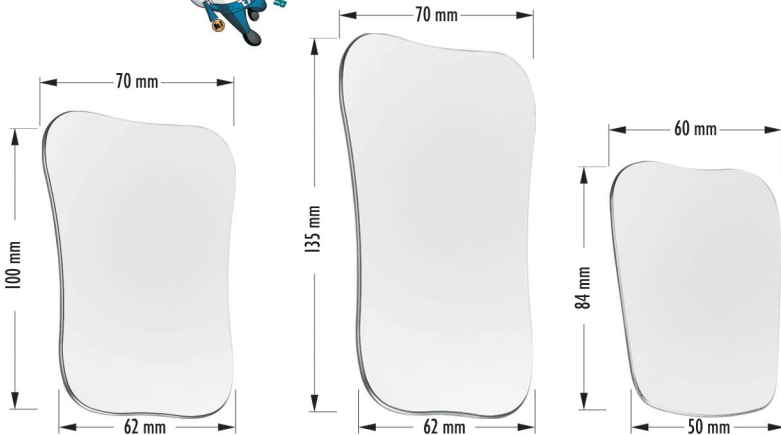


Double sided front surface
No double reflection
Chromium coated glass
Provides sharp images

Dwustronne, przedniopowierzchniowe
Brak efektu 'podwójnego odbicia'
Szkło, pokryte chromem
Zapewniają wyraźny obraz



Autoclavable
Możliwość sterylizacji w autoklawie



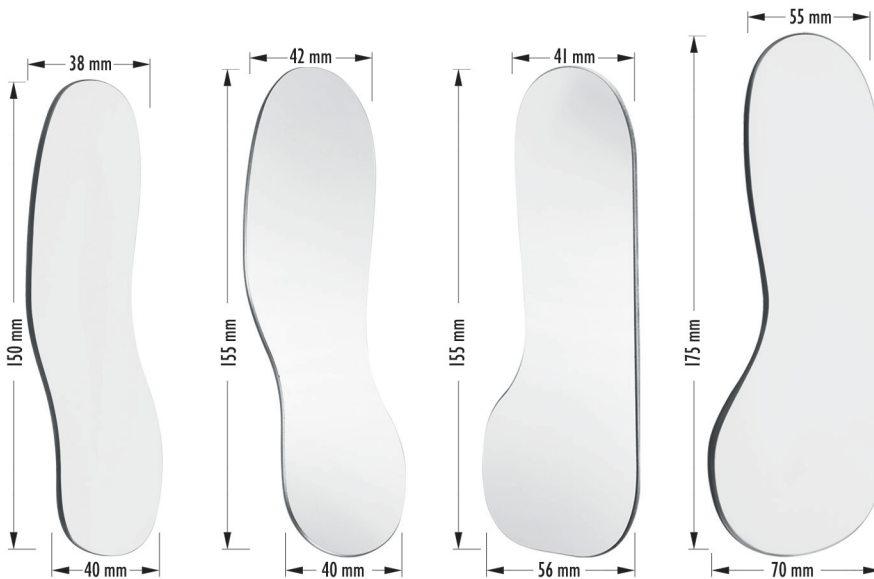
DD.470.030
Palatal-Adult
Podniebienne dla dorosłych

DD.470.031
Palatal-Adult Large
Podniebienne dla dorosłych - Duże

DD.470.040
Palatal-Child
Podniebienne dla dzieci



DD.470.000
Set of 7 mirrors and 1 handle:
Zestaw zawiera 7 lusterek i 1 uchwyt:
1 x DD.470.010
1 x DD.470.011
1 x DD.470.020
1 x DD.470.021
1 x DD.470.030
1 x DD.470.031
1 x DD.470.040
1 x DD.472.000



DD.470.011
Buccal - Small
Policzkowe-Male

DD.470.010
Buccal
Policzkowe

DD.470.020
Lingual
Językowe

DD.470.021
Lingual - Large
Językowe-Duże

Large mirrors with handle
Duże lusterka z uchwytem


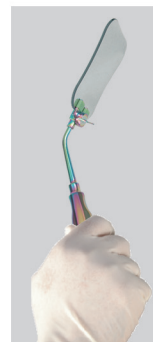


For intraoral photography
Bendable at any angle
Chrome front surface
No double reflection
Autoclavable

Do zdjęć wewnętrznych
Wygina się pod każdym kątem
Pokryte chromem, przedniopowierzchniowe
Brak efektu 'podwójnego odbicia'
Możliwość sterylizacji w autoklawie

DD.471.010 Ø 38mm
DD.471.020 Ø 50mm

Handle for photographic mirrors
Uchwyt do lusterka fotograficznego



Autoclavable
Możliwość sterylizacji w autoklawie

Designed by
Zaprojektowany przez

Falcon®

DD.472.000
Stainless Steel / Stal nierdzewna



Contrastors / Kontrastory



Autoclavable
Możliwość sterylizacji w autoklawie



DD.475.030
Anterior-Small
Mały - do zębów przednich



DD.475.040
Anterior-Large
Duży - do zębów przednich



DD.475.050
Anterior
Do zębów przednich



DD.475.060
Posterior
Do zębów tylnych

DD.475.000
Set of 7 contrastors
Zestaw zawiera 7 kontrastory
1 x DD.475.030
1 x DD.475.040
1 x DD.475.050
1 x DD.475.060
1 x DD.475.070
1 x DD.475.080
1 x DD.475.090



DD.475.070
Occlusal-Small
Mały - do zgryzu




DD.475.080
Occlusal-Medium
Średni - do zgryzu



DD.475.090
Occlusal-Large
Duży - do zgryzu

Sterilization cassette for photographic mirrors
Kaseta do sterylizacji lusterek fotograficznych



DZ.085.090
Suitable for all Intraoral photographic mirrors
Odpowiednia do wszystkich typów lusterek fotograficznych

Photo cheek retractors
Rozwieraki policzkowe do zdjęć



Autoclavable
Możliwość sterylizacji w autoklawie

DS.434.010 Small / Mały
DS.434.020 Large / Duży



DS.435.020
Simplex-Falcon



Photography Lip retractor
Rozwierak wargowy do zdjęć



Autoclavable
Możliwość sterylizacji w autoklawie



DS.437.020



More retractors, pages 102 and 218
Więcej rozwieraków na stronach: 102 i 218



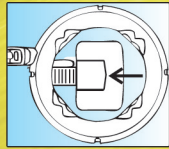
X-Ray Positioners / Pozycjonery do wykonywania zdjęć RTG

Parallelism Technique / Technika cyfrową


- Better Diagnosis, Less Distortion, Avoids Repetitions
- Eliminują błędy i nakładanie się struktur na zdjęciu rtg, a tym samym konieczność powtarzania zdjęć.



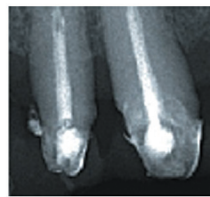
Autoclavable
Możliwość sterylizacji w autoklawie



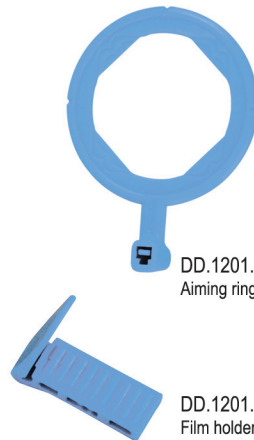
X-ray positioners mini kits / Mini zestawy pozycjonerów do wykonywania zdjęć RTG



DD.1201.00
Anterior / Do zdjęć zębowych przednich




Contents / Zestaw zawiera:
1 x Indicator arm / Pręt mocujący
1 x Aiming ring / Pierścień centrujący
1 x Film holder / Zagryzak



DD.1201.02
Aiming ring / Pierścień centrujący

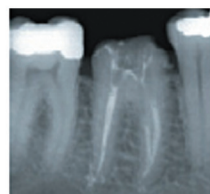
DD.1201.01
Film holder / Zagryzak



DD.1201.03
Indicator arm / Pręt mocujący



DD.1202.00
Posterior / Do zdjęć zębowych bocznych

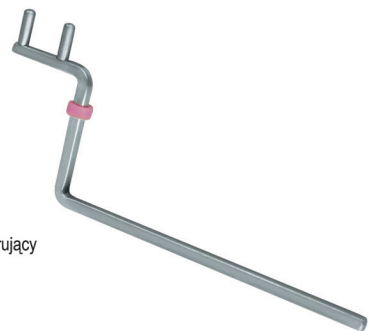


Contents / Zestaw zawiera:
1 x Indicator arm / Pręt mocujący
1 x Aiming ring / Pierścień centrujący
1 x Film holder / Zagryzak




DD.1202.02
Aiming ring / Pierścień centrujący

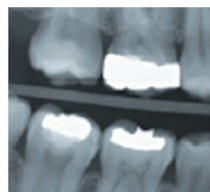
DD.1202.01
Film holder / Zagryzak



DD.1202.03
Indicator arm / Pręt mocujący



DD.1203.00
Bite-Wing / Do zdjęć skrzydłowo-zgrzyzowych



Contents / Zestaw zawiera:
1 x Indicator arm / Pręt mocujący
1 x Aiming ring / Pierścień centrujący
1 x Film holder / Zagryzak



DD.1203.02
Aiming ring / Pierścień centrujący

DD.1203.01
Film holder / Zagryzak



DD.1203.03
Indicator arm / Pręt mocujący



X-ray positioners mini kit, Endo / Mini zestaw pozycjonerów do zdjęć endodontycznych




DD.1206.00
Contents / Zawiera:
1 x Indicator arm / Pręt mocujący
1 x Aiming ring / Pierścień centrujący
1 x Film holder / Zagryzak



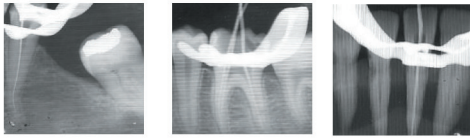
DD.1206.02
Aiming ring / Pierścień centrujący



Autoclavable
Możliwość sterylizacji w autoklawie




DD.1206.03
Indicator arm / Pręt mocujący




DD.1206.01
Film holder / Zagryzak

X-Ray Positioners Set
Zestaw pozycjonerów do wykonywania zdjęć RTG



Anterior / Do zębów przednich



DD.1200.00
Contents / Zestaw zawiera:


2 x Indicator arms / Pręty mocujące
2 x Aiming rings / Pierścienie centrujące
6 x Film holders / Zagryzaków

Posterior / Do zębów bocznych



2 x Indicator arms / Pręty mocujące
2 x Aiming rings / Pierścienie centrujące
10 x Film holders / Zagryzaków

Bite-Wing / Do zgryzu



1 x Indicator arm / Pręt mocujący
1 x Aiming ring / Pierścień centrujący
4 x Film holders / Zagryzaki

Endo / Do zdjęć endodontycznych



1 x Indicator arm / Pręt mocujący
1 x Aiming ring / Pierścień centrujący
4 x Film holders / Zagryzaki

X-Ray accessories / Akcesoria do zdjęć RTG

Black glasses for X-Ray protection
Okulary czarne, chroniące przed promieniami RTG



DZ.9000.04

X-Ray clip
Klips do zdjęć



DZ.970.010

X-Ray hangers
Wieszaki do zdjęć




Fig. 10
DZ.972.100
10 clips / 10 uchwyty

Fig. 14
DZ.972.140
14 clips / 14 uchwyty



X-Ray protective aprons Fartuchy ochronne jednostronne

A series of products designed to protect against radiation has been designed to combine comfort and uncompromised protection against secondary radiation. Made of lightweight, flexible and multi-layered rubber providing excellent performance.

Seria produktów służących zabezpieczeniu przed promieniowaniem została zaprojektowana, aby pogodzić wygodę i bezkompromisową ochronę przed promieniowaniem wtórnym. Wykonane zostały z lekkiej wielowarstwowej i elastycznej gumy ołowiowej zapewniającej doskonałe właściwości użytkowe.



Zapytaj o cenę



Type: ST (Standard)
Typ: ST (Standard)



Type: SK (With thyroid collar)
Typ: SK (Z osłoną tarczycy)



Type: SP (Panoramic)
Typ: SP (Pantomograficzny)

Lightweight – 0.25 mm Pb on all surface / Lekkie – 0.25 mm Pb na całej powierzchni

50 x 80 mm	DD.1360.01	DD.1365.01	DD.1370.01
40 x 60 mm	DD.1360.02	DD.1365.02	DD.1370.02

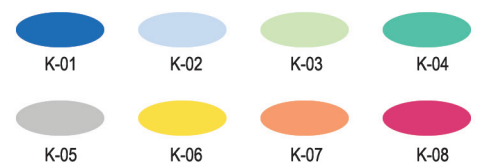
Heavy – 0.35 mm Pb in front and 0.25 mm on the other parts / Ciężkie – 0.35 mm Pb z przodu i 0.25 mm na pozostałych częściach

50 x 80 mm	DD.1360.03	DD.1365.03	DD.1370.03
40 x 60 mm	DD.1360.04	DD.1365.04	DD.1370.04

Heavy – 0.50 mm Pb in front and 0.25 mm on the other parts / Ciężkie – 0.50 mm Pb z przodu i 0.25 mm na pozostałych częściach

50 x 80 mm	DD.1360.05	DD.1365.05	DD.1370.05
40 x 60 mm	DD.1360.06	DD.1365.06	DD.1370.06

Colors available:
Dostępne kolory:



Attention: All aprons are made to order. Delivery time 2 weeks.
Uwaga: Fartuchy szyte na zamówienie. Czas oczekiwania około 2 tygodni.



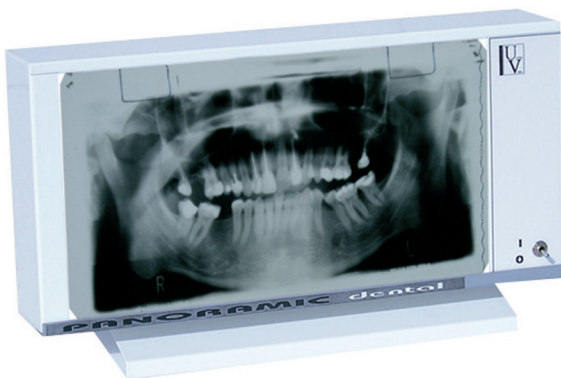
X-Ray Illuminators Negatoskopy

Made in Poland

1 Year Guarantee / Rok gwarancji



Zapytaj o cenę



PANORAM-01
DQ.8000.01

Screen size: 285 x 155 mm
Dimensions: 358 x 172 x 65 mm
X-Ray film viewer for pantomograms
Desktop or wall mounted

Wymiar ekranu: 285 x 155 mm
Wymiar negatoskopu: 358 x 172 x 65 mm
Do zdjęć pantomograficznych
Stojący lub wiszący



CEFALOM-01
DQ.8010.01

Screen size: 240 x 300 mm
Dimensions: 370 x 330 x 70 mm
X-Ray film viewer for cephalograms
Desktop

Wymiar ekranu: 240 x 300 mm
Wymiar negatoskopu: 370 x 330 x 70 mm
Do zdjęć cefalometrycznych
Stojący